

2011

平成23年度

私費外国人留学生 募集要項



九州歯科大学

2011年度（平成23年度）九州歯科大学私費外国人留学生募集要項

第1 学部・学科及び学生募集人員

歯学部・歯学科 2名程度

第2 出願

1 出願資格

日本国籍を有しない方であって、次のいずれかに該当し、かつ、独立行政法人日本学生支援機構が実施する「平成21年度日本留学試験」または「平成22年度日本留学試験」のうち本学の指定する教科・科目（コース）を受験した方。

- (1) 外国において、学校教育における12年の課程を修了した方及び平成23年3月31日までに修了見込みの方、またはこれに準ずる方で文部科学大臣の指定したもの
- (2) 文部科学大臣の指定した方（国際バカロレア資格等を有する方で、平成23年3月31日までに18歳以上となる方）

【注】 外国人であっても、日本において高等学校を卒業した方（平成23年3月卒業見込みの方を含む）は一般の受験者と同じ扱いになり、この要項の選抜には該当しません。

2 出願手続

(1) 出願に必要な書類

① 入学志願票	本学所定の用紙によること。
② 受験票・写真票	本学所定の用紙により、必ず指定欄に写真を貼付してください。
③ 日本留学試験受験票の写し	平成21、22年度の日本留学試験（各年度2回、合計4回）のうち、いずれか1回の受験票の写しを提出してください。
④ 修了、成績証明書	出願資格(1)、(2)に応じた修了証明書又は修了見込み証明書及び成績証明書を提出してください。
⑤ 身分証明書等	パスポートの写し（氏名、在留資格欄等の写し）を提出してください。
⑥ 推薦書	出身学校長からの推薦書を提出してください。
⑦ 受験票送付封筒	本学所定の封筒に、郵便番号、住所、氏名を記入し660円切手を貼付してください。
⑧ あて名票	本学所定の用紙に、合否の通知を受け取る住所、氏名、郵便番号を記入してください（団地名、アパート名、「〇〇様方」等も漏れなく記入してください）。
⑨ 入学考査料	17,000円 郵便局発行の普通為替によること（指定受取人及びおところ・おなまえ欄、裏面は記入しないでください）。

(2) 出願方法

出願は、本学所定の封筒を使用し「書留速達」で郵送するか、持参してください。

① 出願受付期間

平成23年1月17日（月）から平成23年1月21日（金）まで〈厳守〉

② 出願受付時間

午前8時30分から午後5時15分まで

※郵送される場合は、書留速達郵便により出願受付期間終了日の午後5時15分までに必着することを郵便局で確認して送付してください。出願受付期間、出願受付時間を経過したものについては受理できません。

③ 出願願書の送付（提出）先

〒803-8580（個別郵便番号） 北九州市小倉北区真鶴2丁目6番1号
九州歯科大学 教務企画班 電話（093）582-1131 内線7245

3 受験票の送付

書類を受理したときは、受験票を2月1日（火）に送付します。なお、2月8日（火）までに到着しない場合には、教務企画班に問い合わせてください。

電話（093）582-1131 内線7245

第3 入学者選抜方法

1 選抜方法

学力検査等を課し、その結果と次に示す「平成21年度日本留学試験」または「平成22年度日本留学試験」のうち本学の指定する教科・科目（コース）の成績、その他の提出書類を総合的に判定して合格者を決定します。

本学指定の教科・科目（コース）

教 科		科 目 (コース)
理 系	日 本 語	
	理 科	「生 物」と 他1科目は自由選択
	数 学	「コース 2」

※ 理科と数学の出題言語については日本語、英語どちらでも受験できます。

2 学力検査等の実施内容、日程及び試験場

試験日	教科等	試験時間	試験場
3月1日 (火)	英語	9:00～10:00	本学 本館
	数学 『数学Ⅰ・数学Ⅱ・数学Ⅲ・数学A・数学B・数学C』	10:20～11:20	
	理科 物理(『物理Ⅰ・物理Ⅱ』) 化学(『化学Ⅰ・化学Ⅱ』) の3科目のうちから1科目選択 生物(『生物Ⅰ・生物Ⅱ』)	12:20～13:20	
	小論文(日本語)	13:40～14:40	
	面接	15:00～16:00頃 (1人10分程度を 2回実施)	

※ 数学Bは「数列」と「ベクトル」を、数学Cは「行列とその応用」と「式と曲線」を出題範囲とします。

※ 面接は、受講に必要な日本語会話能力の有無などを判定するものです。

第4 合格者の発表

平成23年3月9日(水)付けで本人あて合否を郵便で通知します。

第5 入学手続

入学手続は、平成23年3月10日(木)から3月15日(火)までに完了してください。3月15日(火)までに入学手続を完了しない場合は、入学辞退者となるので注意してください。

第6 入学料及び授業料

1 入学料 520,000円 郵便局発行の普通為替(指定受取人及びおところ・おなまえ欄、裏面は記入しないでください)によること。

2 授業料 535,800円(年額) 前期、後期分納

1、2の額は平成22年度の公立大学法人九州歯科大学の授業料等に関する規程に定めるものであり、平成23年度の額及び納入方法は「入学案内」で詳細に記載します(在学中に授業料の額の改定が行われた場合には、改定後の授業料の額が適用されます)。

なお、納入した入学料等は事情のいかんを問わず返還しません。

第7 その他の留意事項

- 1 出願書類の記入にあたっては、黒のインク又は黒のボールペンを使用し、正確に自書してください。
- 2 出願書類に不備がある場合には、受理しないことがあるので十分注意してください。
- 3 出願書類及び納入した入学考査料は、返還しません。
- 4 理科の「選択科目」は、誤りなく記入してください。出願後の「選択科目」の変更は認められません。
- 5 電話による可否の問い合わせには応じません。
- 6 募集要項等に関し、不明な点や疑義がある場合には、本学教務企画班に照会してください。
〒803-8580（個別郵便番号） 北九州市小倉北区真鶴2丁目6番1号
九州歯科大学 教務企画班 電話（093）582-1131 内線7245

第8 個人情報の取り扱いについて

- 1 出願時に提出された氏名、住所、その他の個人情報については、「入学者選抜（出願処理、選抜試験実施）」、「合格発表」及び「入学手続」等の入試業務を行うために利用します。
なお、入学者については、「教務関係（学籍管理、修学指導等）」、「学生支援関係（健康管理、授業料免除、奨学金申請、就職支援等）」及び「授業料徴収に関する業務」を行うためにも利用します。
- 2 入学者選抜に用いた試験成績等の個人情報は、入試結果の集計・分析及び入学者選抜方法の調査・研究のために利用します。
- 3 他の目的での利用及び本学の関係職員以外への提供は行いません。

第9 本学への交通機関

【「九州歯科大学の位置及び交通機関」の地図（次ページ）を参照してください】

(1) JR「小倉駅」から……西鉄バス

① 小倉駅バスセンター 3番のりば

[22]系統「黒崎」ゆき

[43]系統「八幡駅」、「香月営業所」ゆき

乗車 『歯大前』下車

【所要時間約30分】

② 小倉駅前バス停

[1]系統 「黒崎」、「折尾駅」ゆき

[7]系統 「鞘ヶ谷（到津経由）」ゆき

[54・56]系統 「山路」、「上重田」ゆき

[76・79]系統 「八幡東ニュータウン」、「スペースワールド」、
「上到津」ゆき

乗車 『到津三叉路』下車

徒歩3分

【所要時間約35分】

[96]系統 「北九州バス」ゆき

乗車 『歯大前』下車

【所要時間約30分】

(2) JR「八幡駅」から……西鉄バス

① 西本町八幡駅前バス停

[4]系統 「小倉南区役所」ゆき

[22]系統 「小倉(砂津)」ゆき

[43]系統 「浅野」ゆき

乗車 『歯大前』下車

【所要時間約30分】

[1]系統 「小倉(砂津)」ゆき

乗車 『到津三叉路』下車

徒歩3分

【所要時間約35分】

② 八幡駅前バス停

[4]系統 「小倉南区役所」ゆき

[43]系統 「浅野」ゆき

乗車 『歯大前』下車

【所要時間約30分】

(3) JR「南小倉駅」から

① 徒歩

【所要時間約15分】

② 南小倉駅バス停……西鉄バス

[4]系統 「八幡駅」ゆき

[22]系統 「黒崎」ゆき

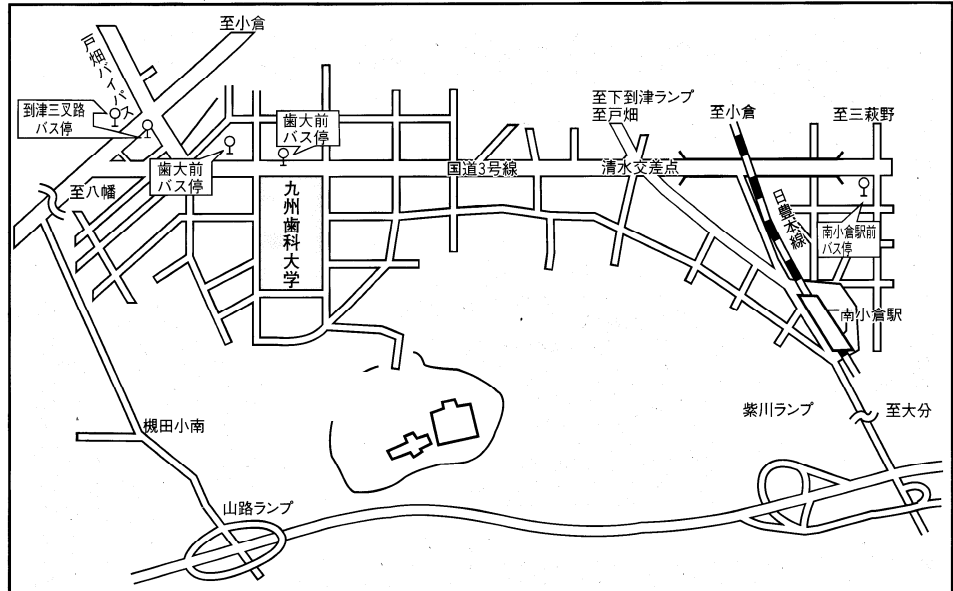
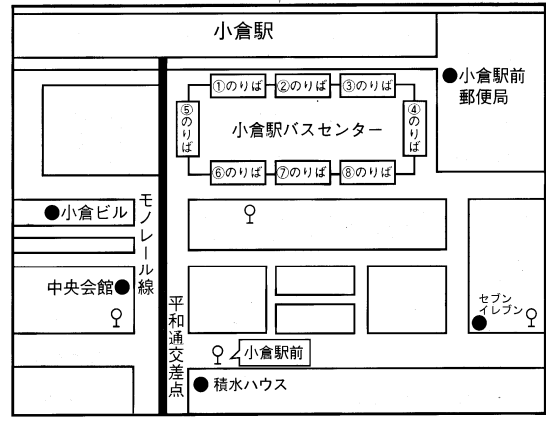
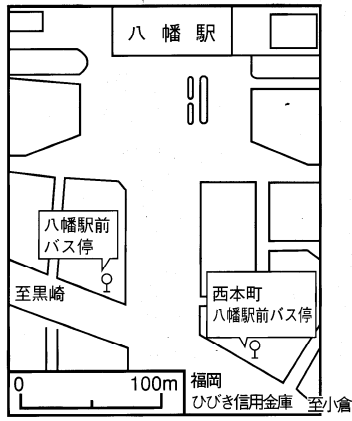
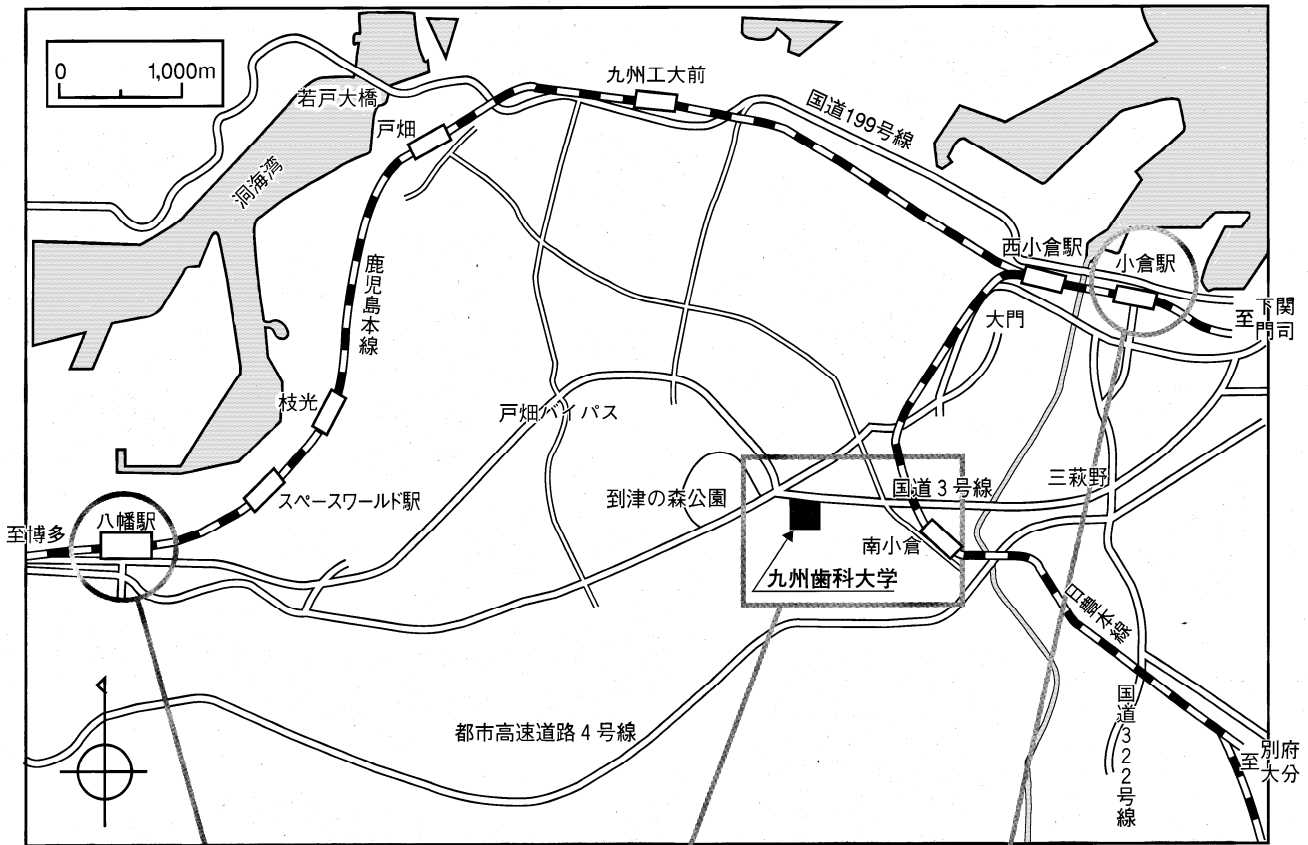
[43]系統 「八幡駅」、「香月営業所」ゆき

[96]系統 「北九州バス」ゆき

乗車 『歯大前』下車

【所要時間約5分】

九州歯科大学の位置及び交通機関



九州歯科大学

〒803-8580 北九州市小倉北区真鶴2丁目6番1号

TEL 代表 (093) 582-1131

<http://www.kyu-dent.ac.jp>