

2021年度
私費外国人留学生
募集要項



九州歯科大学憲章

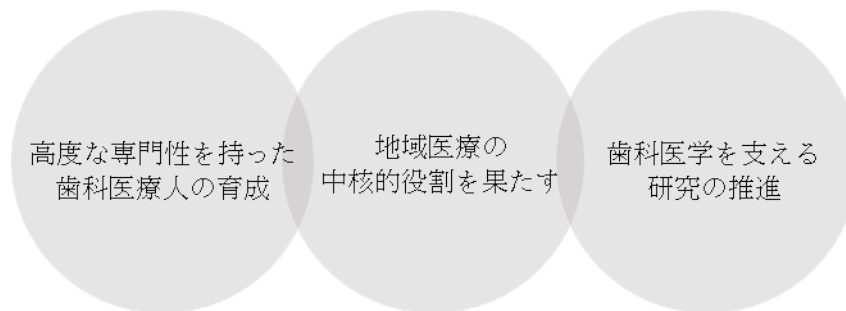
1. 前文

平成 26 年に創立 100 周年を迎えた九州歯科大学は、次なる世紀に向けて患者中心の歯科医療を提供できる人材の育成を第一義に掲げ、全人的歯科医学教育活動を展開します。

新たな大学づくりに踏み出すにあたり、ここに「九州歯科大学憲章」を掲げ、学生、教員、職員の 3 者が一体となって、理念の共有と目標の実現を目指します。

2. 九州歯科大学の基本理念

九州歯科大学の基本理念を以下のとおり定め、九州歯科大学がどのような人材の養成、社会貢献、および研究活動を展開するのかをここに明らかにします。



3. 教育研究目標

九州歯科大学は、基本理念の実現に向けて、以下のような教育・研究を行います。

1. プロフェッションとしての人間性、豊かな教養、専門知識および技能の備わった歯科医療人を育成する。
2. 科学的情報を正しく解釈し、根拠に基づいた歯科保健医療活動が行える人材を育成する。
3. 全身の健康という視点に立ち、いかなる社会構造の変化にも対応できる歯科医療人を育成する。
4. 多職種と連携し、歯科保健医療を通じて地域社会に貢献することができる歯科医療人を育成する。
5. 国際連携交流活動を強化し、国際的な視野に立って歯科保健医療活動が行える人材の育成を推進する。
6. 学際領域の学問分野と協働し、地域社会の発展に寄与する国際的な研究を展開する。

求める学生像（アドミッション・ポリシー）

< 歯学部歯学科 >

1. 歯科医学および歯科医療の修得に必要な幅広い基礎学力を備えている人
2. 豊かな人間性とコミュニケーション能力を有し、主体的に多様な人々と協働できる人
3. 論理的思考能力および問題解決能力を備え、自ら新しい課題に意欲的に取り組もうとする人
4. 歯科医学および歯科医療について明確な目的意識を持ち、生涯を通じて学習意欲を持続できる人
5. 歯科医師として地域住民の健康増進および国際社会に貢献しようという強い意欲を持った人

2021年度 九州歯科大学私費外国人留学生募集要項

今後の新型コロナウイルス感染症の状況によっては、本募集要項に記載している選抜方法とは異なる方法で選抜を実施する可能性があります。その場合には、本学ホームページの新着情報でお知らせします。

第1 学部・学科及び学生募集人員

歯学部・歯学科 若干名

第2 出願

1 出願資格

日本国籍を有しない者であって、次のいずれかに該当し、かつ、独立行政法人日本学生支援機構が実施する「2019年度日本留学試験」又は「2020年度日本留学試験」のうち本学の指定する教科・科目（コース）を受験した者としてします。

- (1) 外国において、学校教育における12年の課程を修了した者及び2021年3月31日までに修了見込みの者、又はこれに準ずる者で文部科学大臣の指定した者
- (2) 文部科学大臣の指定した者（国際バカロレア資格等を有する者）

【注】 外国人であっても、日本において高等学校を卒業した者（2021年3月卒業見込みの者を含む）は一般の受験者と同じ扱いになり、この要項の選抜には該当しません。

2 出願手続

(1) 出願に必要な書類

① 入学志願票	本学所定の用紙に必要事項を記入してください。
② 受験票・写真票	本学所定の用紙により、必ず指定欄に写真を貼付してください。
③ 日本留学試験受験票又は成績通知書の写し	2019、2020年度の日本留学試験のうち、いずれか1回の受験票又は成績通知書の写し(コピー)を提出してください。
④ 修了、成績証明書 (英語又は日本語表記)	出願資格(1)、(2)に応じた修了証明書又は修了見込み証明書及び成績証明書を提出してください。 (枠外【注意】を参考)
⑤ 身分証明書等	パスポート(氏名、出身国等の記載してあるページ)の写し(コピー)を提出してください。(日本居住者は「住民票」でも可。国籍と在留資格の記載が必要です。原本を提出してください。)
⑥ 推薦書 (英語又は日本語表記)	出身高校等の長からの推薦書を提出してください。 なお、出身高校等の長からの推薦書がやむを得ず発行できない場合(高等学校等が発行手続を受け付けていない場合又は学校長が不在の場合)は、他の教員若しくは日本語学校等の教員からの推薦書を提出してください。その場合、 <u>出身高校等の長からの推薦書が発行できない理由を日本語で記載した申立書(出願者自書)を添付してください。</u> (枠外【注意】を参考)
⑦ 受験票送付封筒	本学所定の封筒に、郵便番号、住所、氏名を記入し704円切手を貼付してください。
⑧ あて名票	本学所定の用紙に、合否の通知を受け取る住所、氏名、郵便番号を記入してください(団地名、アパート名、「〇〇様方」等ももれなく記入してください)。
⑨ 入学検定料	17,000円 郵便局発行の普通為替によること(指定受取人及びおとところ・おなまえ欄、裏面は記入しないでください)。

【注意】 ④修了、成績証明書及び⑥推薦書について、英語又は日本語表記によるものが発行できない場合は、英語又は日本語訳を原本に添付し、公的機関による翻訳証明を付けてください。翻訳証明は、所属する日本語学校又は翻訳会社(法人によるものに限る)によるものでも認めます。その場合は、必ず翻訳者の氏名及び学校・会社等の公印が押されたものを提出してください。

(2) 出願書類の受付

出願は、本学所定の封筒を使用し「書留速達」で郵送するか、持参してください。

[受付期間] 2021年1月18日(月)から1月22日(金)まで<期限厳守>

[受付時間] 午前8時30分から午後5時まで

※ 郵送の場合は、「書留速達郵便」により受付期間終了日の午後5時までに必ず到着するように送付してください。受付期間、受付時間を経過したものについては受理できません。

(3) 出願願書の送付（提出）先

〒803-8580 北九州市小倉北区真鶴2丁目6番1号
九州歯科大学 教務企画課

3 受験票の送付

書類を受理したときは、受験票を1月29日（金）頃に発送します。なお、2月5日（金）までに到着しない場合には、教務企画課に問い合わせてください。

電話 (093) 582-1131 内線7245

4 障害等のある入学志願者との事前相談

本学に入学を志願する者で、障害（学校教育法施行令第22条の3に定める障害の程度）がある者は、受験上及び修学上特別な配慮を必要とすることがありますので、2021年1月13日（水）までに本学に申し出てください。

〒803-8580 北九州市小倉北区真鶴2丁目6番1号
九州歯科大学 教務企画課 電話 (093) 582-1131 内線7245

第3 入学者選抜方法

1 選抜方法

学力検査等を課し、その結果と、次に示す「2019年度日本留学試験」又は「2020年度日本留学試験」のうち本学の指定する教科・科目（コース）の成績、その他の提出書類を総合的に判定して合格者を決定します。

本学指定の教科・科目（コース）

教科		科目（コース）
理 系	日本語	
	理科	「生物」と他1科目は自由選択
	数学	「コース 2」

※ 理科と数学の出題言語については日本語、英語どちらでも受験できます。

2 学力検査等の実施内容、日程及び試験場

試験日	教科等	試験時間	試験場
3月2日 (火)	英語	9:00～10:00	本学 本館
	数学 『数学Ⅰ・数学Ⅱ・数学Ⅲ・数学A・数学B』	10:20～11:20	
	理科 化学 } 生物 } の2科目のうちから1科目選択	12:20～13:20	
	小論文（日本語）	13:40～14:40	
	面接	15:00～17:00頃 (1人10分程度を2回実施)	

※ 数学Ⅰ・数学Ⅱ・数学Ⅲ・数学Aは全範囲から出題します。数学Bは「数列」と「ベクトル」を出題範囲とします。

※ 面接は、受講に必要な日本語会話能力の有無などを判定するものです。

第4 合格者の発表

2021年3月8日（月）付けで本人あて可否を郵便で通知します。

第5 入学手続

入学手続は、2021年3月9日（火）から3月17日（水）までに完了してください。

3月17日（水）までに入学手続を完了しない場合は、入学辞退者となるので注意してください。

第6 入学料及び授業料

1 入 学 料 520,000円

2 授 業 料 535,800円（年額） 前期、後期分納

1、2の額は2020年度の公立大学法人九州歯科大学の授業料等に関する規程に定めるものであり、2021年度の額及び納入方法は「入学案内」で詳細に記載します（在学中に授業料の額の改定が行われた場合には、改定後の授業料の額が適用されます）。

入学料の納入は入学手続期間内に行ってください。なお、納入した入学料は事情のいかんを問わず返還しません。

第7 その他の留意事項

- 1 出願書類の記入にあたっては、黒の油性筆記具を使用し、正確に自書してください。
- 2 出願書類に不備がある場合には、受理しないことがあるので十分注意してください。
- 3 出願書類及び納入した入学検定料は、返還しません。
- 4 理科の「選択科目」は、誤りなく記入してください。出願後の「選択科目」の変更は認められません。
- 5 電話による可否の問い合わせには一切応じません。
- 6 募集要項等に関し、不明な点や疑義がある場合には、本学教務企画課にお問い合わせください。

〒803-8580 北九州市小倉北区真鶴2丁目6番1号

九州歯科大学 教務企画課 電話（093）582-1131 内線7245

第8 個人情報の取り扱いについて

- 1 出願時に提出された氏名、住所、その他の個人情報については、「入学者選抜（出願処理、選抜試験実施）」、「合格発表」及び「入学手続」等の入試業務を行うために使用します。
なお、入学者については、「教務関係（学籍管理、修学指導等）」、「学生支援関係（健康管理、授業料免除、奨学金申請、就職支援等）」及び「授業料徴収に関する業務」を行うためにも使用します。
- 2 入学者選抜に用いた試験成績等の個人情報は、入試結果の集計・分析、入学者選抜方法の改善及び学習指導のために使用します。
- 3 1及び2以外の目的のための個人情報の利用、あるいは本学の関係職員以外への提供は行いません。

第9 本学への交通機関

【「九州歯科大学の位置及び交通機関」の地図（次ページ）を参照してください】

(1) JR「小倉駅」から……西鉄バス

① 小倉駅バスセンター 1番のりば

- [22]系統 「西鉄黒崎バスセンター」ゆき
- [23]系統 「スペースワールド駅」ゆき
- [43]系統 「八幡駅」「スピナラソリエ高見店前」ゆき
- [26]系統 「北九州パレス前」ゆき

『歯大前』下車
【所要時間約20分】

② 小倉駅入口バス停

- [1]系統 「西鉄黒崎バスセンター」、「折尾駅」ゆき
- [7]系統 「鞆ヶ谷方面」ゆき
- [76]系統 「八幡東ニュータウン」ゆき

『到津三又路』下車
徒歩3分
【所要時間約20分】

(2) JR「八幡駅」から……西鉄バス

① 八幡駅入口第一（西本町・八幡駅前）バス停

- [4]系統 「小倉南区役所前」ゆき
- [22]系統 「砂津」ゆき
- [43]系統 「青葉車庫」、「小倉記念病院」ゆき

『歯大前』下車
【所要時間約25分】

- [1]系統 「砂津」ゆき

『到津三又路』下車
徒歩3分
【所要時間約25分】

② 八幡駅入口第二（旧八幡駅前）バス停

- [22]系統 「砂津」ゆき

『歯大前』下車
【所要時間約25分】

(3) JR「南小倉駅」から

① 徒歩

【所要時間約15分】

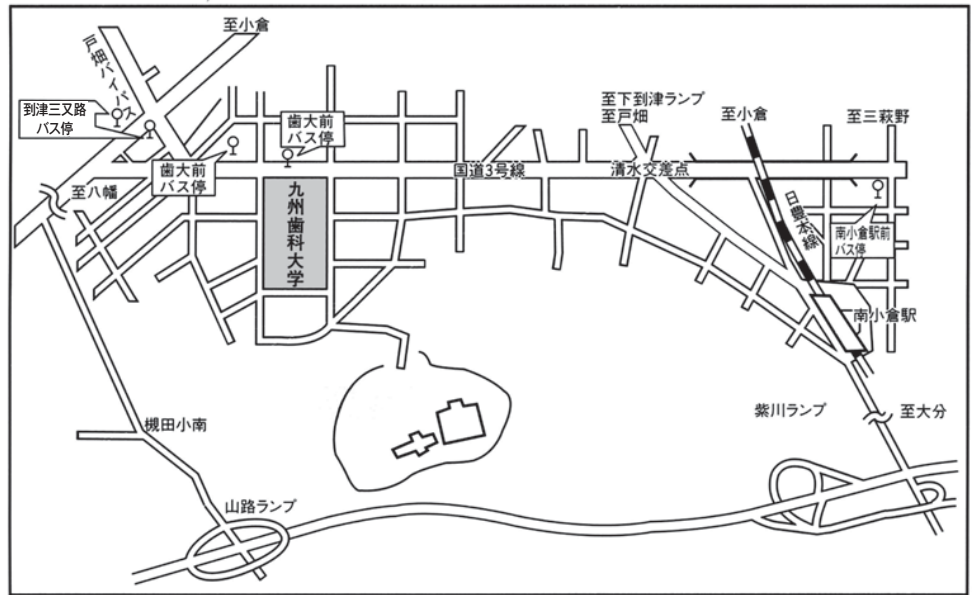
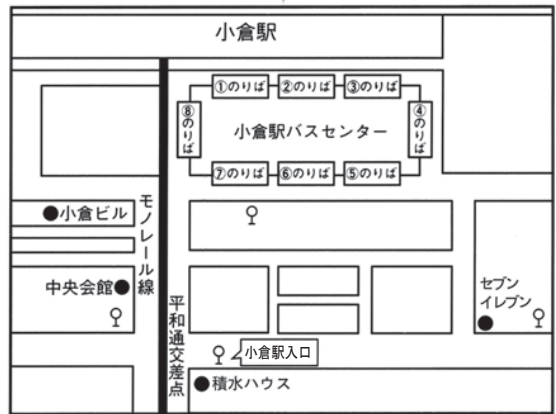
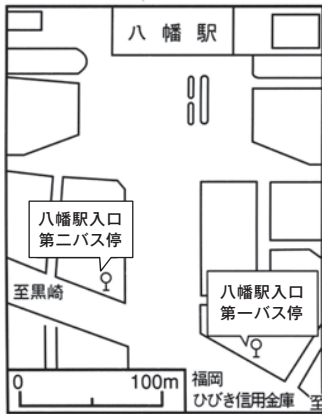
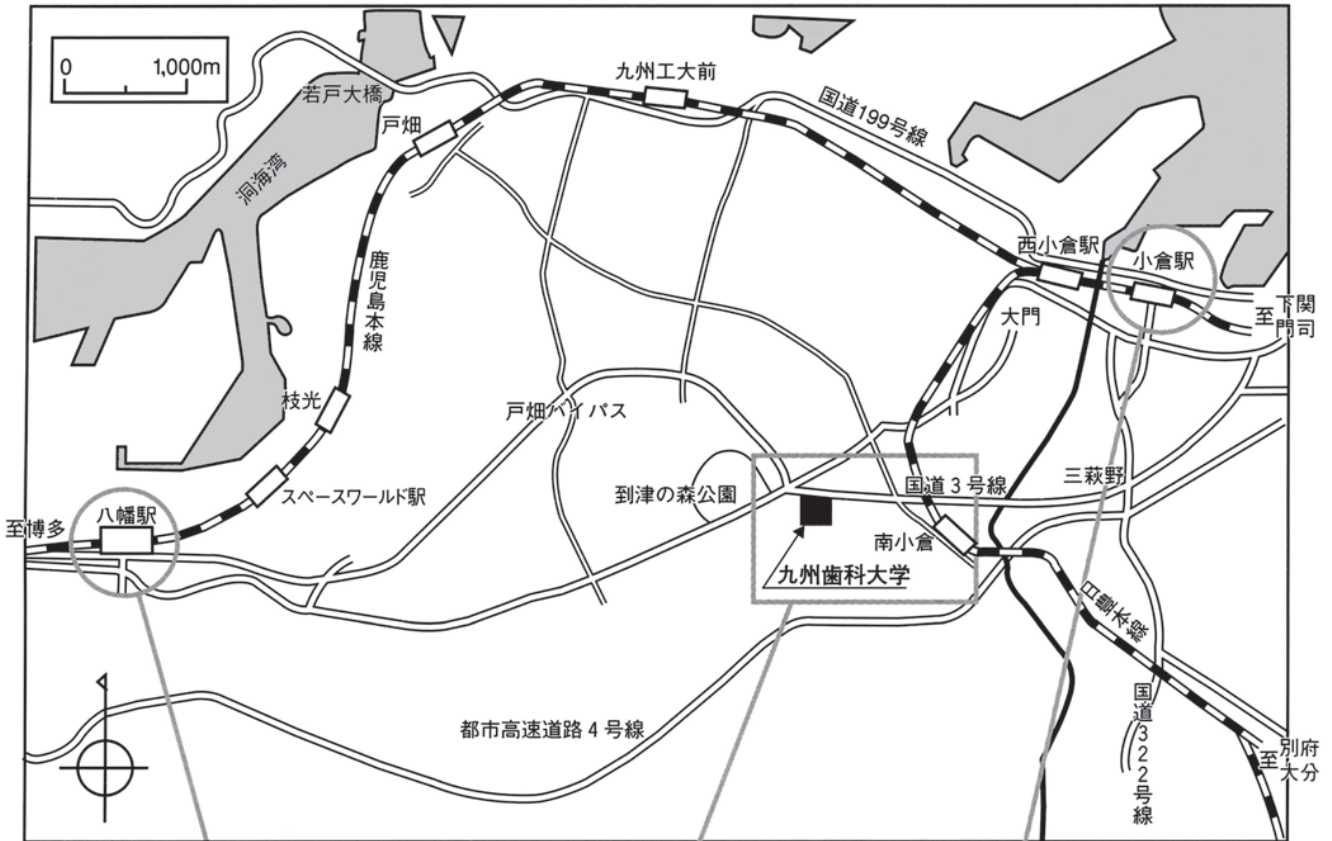
① 南小倉駅前バス停……西鉄バス

- [4]系統 「八幡駅」ゆき
- [22]系統 「西鉄黒崎バスセンター」ゆき
- [23]系統 「スペースワールド駅」ゆき
- [43]系統 「八幡駅」「スピナラソリエ高見店前」ゆき
- [26]系統 「北九州パレス前」ゆき

『歯大前』下車
【所要時間約5分】

※本学の駐車場は附属病院の患者様用ですので、受験の際はご利用できません。

九州歯科大学の位置及び交通機関





公立大学法人

九州歯科大学

〒803-8580 北九州市小倉北区真鶴二丁目6番1号

TEL (093) 582-1131 (代表)

<http://www.kyu-dent.ac.jp>